

GMV5 Multi-VRF-Wandgeräte GMV-NDxxxGA-3



R410A



- Geringe Bauhöhen
- Motorisierter Luftausblas
- Infrarot-Fernbedienung serienmäßig
- Integrierte Einspritzung
- Aktivkohlefilter
- Automatische Wieder-Einschaltung nach Stromausfall
- Hocheffizienter EC-Motor
- Farbe Signalweiß glänzend, annähernd RAL 9003
- Blue-Fin-Beschichtung



Wandgerät		GMV-ND022GA3	GMV-ND028GA3	GMV-ND036GA3	GMV-ND045GA3	GMV-ND050GA3	GMV-ND056GA3	GMV-ND071GA3	GMV-ND100GA3
Nennleistungen ¹⁾									
Kühlung (nenn)	W	2200	2800	3600	4500	5000	5600	7100	9500
Regelbereich	W	500 - 2500	600 - 3100	800 - 4000	1000 - 4800	1300 - 5500	1300 - 6000	1800 - 7600	2500 - 10000
Heizung (nenn)	W	2500	3200	4000	5000	5800	6300	8000	10500
Regelbereich	W	600 - 2800	600 - 3500	800 - 4400	1000 - 5400	1300 - 6300	1300 - 6700	1800 - 8500	2500 - 11500
Umluft (max)	m ³ /h	500	500	630	630	650	750	800	1650
Schalldruckpegel ²⁾	dB(A)	25 - 31	25 - 31	25 - 35	25 - 35	25 - 36	25 - 42	25 - 44	27 - 45
Betriebsspannung	V/Ph/Hz	230/1/50	230/1/50	230/1/50	230/1/50	230/1/50	230/1/50	230/1/50	230/1/50
Stromaufnahme	A	0,10	0,10	0,15	0,15	0,15	0,20	0,20	0,20
Rohrleitung	Zoll-mm	1/4 - 6	1/4 - 6	1/4 - 6	1/4 - 6	1/4 - 6	3/8 - 10	3/8 - 10	3/8 - 10
Anschluss		3/8 - 10	3/8 - 10	1/2 - 12	1/2 - 12	1/2 - 12	5/8 - 16	5/8 - 16	5/8 - 16
Maße H - B - T	mm	275 - 845 - 180	275 - 845 - 180	298 - 940 - 200	298 - 940 - 200	298 - 940 - 200	319 - 1008 - 221	319 - 1008 - 221	326 - 1350 - 258
Gewicht	kg	10	10	13	13	13	15	15	19







1) Die angegebenen Nennleistungen basieren auf den Bedingungen:

Kühlen: Innentemperatur 27°C Trocken-, 19°C Feuchtkugeltemperatur und Außentemperatur 35°C Trocken-, 24°C Feuchtkugeltemperatur.

Heizen: Innentemperatur 20°C Trockenkugeltemperatur und Außentemperatur 7°C Trocken-, 6°C Feuchtkugeltemperatur.

2) Schalldruckpegel bei 1 m Abstand zum Innengerät.

Zubehör

Bezeichnung	Bestell-Nr.
 Master Infrarot-Fernbedienung Spezial-IR-Fernbedienung mit Zusatzfunktionen: Hintergrundbeleuchtung, Flüsterbetrieb, Systemparameter-Einstellungen	GMV-FB-YV1L1
 Kabelfernbedienung Inklusive Tasten- und Hintergrundbeleuchtung. Funktionen: Start-Stop, Betriebsart, Temperatur- und LuftstromEinstellung, Timer, Tastensperre, Diagnose und Fehlercodeanzeige. Eine Gruppenschaltung mit bis zu 16 Geräten ist möglich.	GMV-FB-XK46
 Design-Kabelfernbedienung Inklusive Tasten- und Hintergrundbeleuchtung. Funktionen: Start-Stop, Betriebsart, Temperatur- und LuftstromEinstellung, Timer, Tastensperre, Diagnose und Fehlercodeanzeige. Gruppenschaltung mit bis zu 16 Geräten. Vorbereitet für Türkontakt.	GMV-FB-XK79
 Design Touchscreen-Fernbedienung Inklusive Tasten- und Hintergrundbeleuchtung. Funktionen: Start-Stop, Betriebsart, Temperatur- und LuftstromEinstellung, Echtzeituhr, Timer, Tastensperre, Diagnose und Fehlercodeanzeige. Zusätzlich 3 Wochentimer und Infrarot-Empfänger für Infrarot-FB. Eine Gruppenschaltung mit bis zu 16 Geräten ist möglich.	GMV-FB-XK55
 Betriebs- und Störmeldung Platine zum Aufstecken für die Betriebs- und Störmeldung mit zwei potentialfreien Kontakten (Wechsler 230V/5A) für das GMV5-Innengerät.	Baugröße 22-28 Baugröße 36-50 Baugröße 56-71 GMV-RP-BST-W1 GMV-RP-BST-W2 GMV-RP-BST-W3
 Split Pumpe mini Neu, mit kapazitiver Niveaumessung, somit ohne bewegliche Teile. Passt in jedes Klimagerät und in jeden Kabelkanal. Max. Fördermenge 15l/h. Max. Förderhöhe 12 m. Serienmäßig mit 16 A Alarmlais.	B-3068N