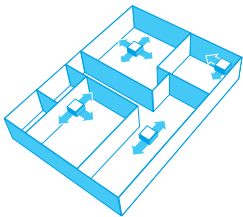


Fully Flat Kassette

Einzigartiges Design auf dem Markt, das sich völlig bündig in die Zwischendecke einfügt

- › Bemerkenswerte Mischung aus einzigartigem Design und technischer Spitzenleistung
- › Zwei optionale intelligente Sensoren verbessern Energieeffizienz und Komfort
- › Geräte der Größe 15 wurden speziell für kleine und gut isolierte Räume entwickelt, wie z. B. kleine Büros
- › Einzelregelung der Lamellen Flexibilität zur Anpassung an jede Raumgestaltung ohne Veränderung des Gerätestandortes!



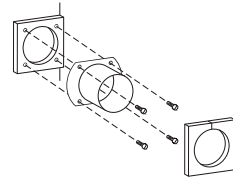
- › Niedrigerer Energieverbrauch dank speziell entwickeltem, kleinem Rohrwärmetauscher, DC-Ventilatormotor und DC-Kondensatpumpe
- › Frischlufteinlass in das gleiche System integriert, sodass sich die Installationskosten verringern, da keine zusätzliche Lüftung notwendig ist

Öffnung für Frischlufteinlass im Gehäuse

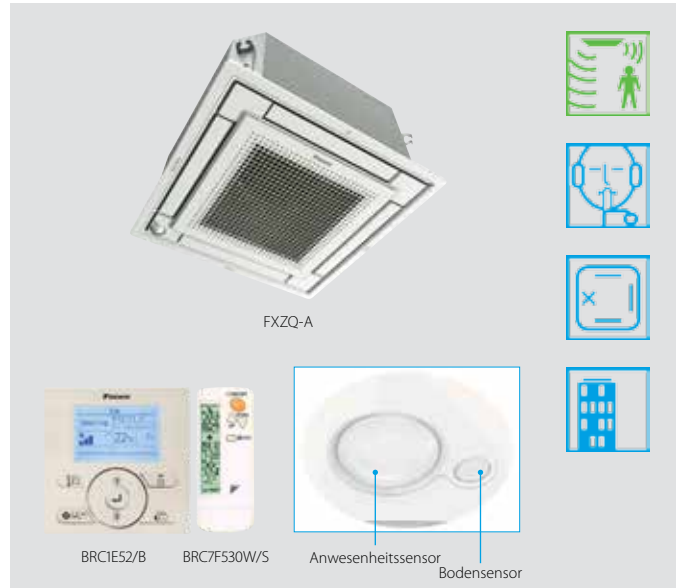


* Bringt bis zu 10 % Frischluft in den Raum

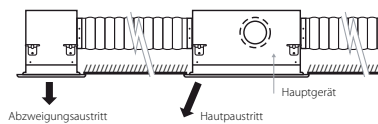
Optionaler Frischluftanschlusssatz



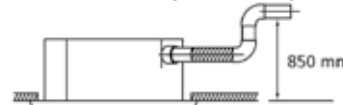
* Ermöglicht das Einleiten größerer Mengen an Frischluft



- › Austritt am Abzweigkanal gestattet die Optimierung der Luftverteilung in Räumen mit unregelmäßigem Grundriss oder auch die Zufuhr von Luft in angrenzende Kammern



- › Standard-Kondensatpumpe mit 850 mm Hub erhöht Flexibilität und Installationsgeschwindigkeit



Innengerät		FXZQ	15A	20A	25A	32A	40A	50A	
Kühlleistung	Nom.	kW	1,7	2,2	2,8	3,6	4,5	5,6	
Heizleistung	Nom.	kW	1,9	2,5	3,2	4,0	5,0	6,3	
Leistungsaufnahme – 50 Hz	Kühlen	Nom.		0,043		0,045	0,059	0,092	
	Heizen	Nom.		0,036		0,038	0,053	0,086	
Abmessungen	Gerät	Höhe	260						
		Breite	575						
		Tiefe	575						
Gewicht	Gerät	kg	15,5		16,5		18,5		
Gehäuse	Material		Verzinktes Stahlblech						
Zierblende	Model		BYFQ60CW						
	Farbe		Weiß (N9,5)						
	Abmessungen	Höhe x Breite x Tiefe	46x620x620						
	Gewicht	kg	2,8						
Zierblende 2	Model		BYFQ60CS						
	Farbe		Weiß (N9,5) + Silber						
	Abmessungen	Höhe x Breite x Tiefe	46x620x620						
	Gewicht	kg	2,8						
Zierblende 3	Model		BYFQ60B3W1						
	Farbe		Weiß (RAL9010)						
	Abmessungen	Höhe x Breite x Tiefe	55x700x700						
	Gewicht	kg	2,7						
Ventilator – Luftvolumenstrom – 50 Hz	Kühlen	Hoch / Nom. / Niedrig	m³/min	8,5/7/6,5	8,7/7,5/6,5	9/8/6,5	10/8,5/7	11,5/9,5/8	14,5/12,5/10
	Heizen	Hoch / Nom. / Niedrig	m³/min	8,5/7/6,5	8,7/7,5/6,5	9/8/6,5	10/8,5/7	11,5/9,5/8	14,5/12,5/10
Luftfilter	Typ		Harznetz mit Schimmelbeständigkeit						
Schalleistungspegel	Kühlen	Hoch / Nom.	dBA	49/-		50/-	51/-	54/-	60/-
Schalldruckpegel	Kühlen	Hoch / Nom. / Niedrig	dBA	31,5/28/25,5	32/29,5/25,5	33/30/25,5	33,5/30/26	37/32/28	43/40/33
	Heizen	Hoch / Nom. / Niedrig	dBA	31,5/28/25,5	32/29,5/25,5	33/30/25,5	33,5/30/26	37/32/28	43/40/33
Kältemittel	Typ / GWP		R410A / 2.087,5						
Rohrleitungsanschlüsse	Flüssigkeit	AD	mm	6,35					
	Gas	AD	mm	12,7					
	Kondensatableitung			VP20 (ID 20 / AD 26)					
Stromversorgung	Phase / Frequenz / Spannung		Hz / V	1N~ / 50 / 220-240					
Strom – 50 Hz	Max. Amperezahl für Sicherung (MSIA)		A	16					
Regelungssysteme	Infrarot-Fernbedienung			BRC7F530W (weiße Blende) / BRC7EB530 (Standard-Blende) / BRC7F530S (graue Blende)					
	Vereinfachte, verkabelte Fernbedienung für Hotelzimmer			-					
	Verkabelte Fernbedienung			BRC1D52 / BRC1E52/B					

Abmessungen beinhalten das Reglergehäuse